



## Vignette QR Code


Cette évolution de l'application TIV permet de choisir d'éditer une vignette QR code prête à imprimer afin de l'apposer sur une bouteille de plongée ou une bouteille tampon. Grâce aux informations de la vignette et au QR code, un simple scan permet en quelques secondes d'accéder aux informations actualisées sur la situation de la bouteille.

## UNE GARANTIE DE TRAÇABILITÉ

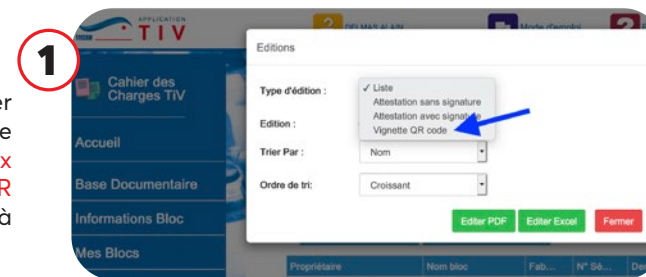
La Vignette QR code offre une garantie de traçabilité grâce au numéro de la bouteille qui y figure et permet de vérifier qu'il est le même que sur le fut, puis au QR code qui permet d'accéder au dossier individualisé de la bouteille tel que stocké dans l'application TIV. Il comporte également le numéro de licencié ou de club/SCA du propriétaire de la bouteille.

## MODE D'EMPLOI

Chaque licencié, club, SCA ou TIV peut accéder au travers du menu « éditions » de la rubrique « mes blocs » ou « gestion des blocs » au choix de sélection de l'édition de la Vignette QR code, et ce autant de fois qu'il le souhaite et à n'importe quel moment.



Grâce aux options de tri de la fonction « éditions », il est possible d'éditer soit une vignette isolée, soit une sélection de plusieurs vignettes (12 vignettes maxi par planche).



Il suffit ensuite d'imprimer le pdf généré sur un papier autocollant de type « waterproof » et de l'apposer sur la bouteille.



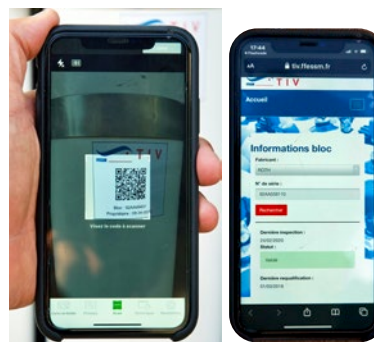
Exemple sur le culot



Exemple sur le fut

D'autres usages sont possibles (impression papier et film de protection autocollant, pochette autocollante type assurance moto ...).

## ACCÈS AUX INFORMATIONS



Pour la personne qui veut accéder aux informations sur la bouteille (par exemple celle en charge du gonflage), il suffit de scanner avec un smartphone le QR code de la vignette pour accéder immédiatement au dossier simplifié de la bouteille comportant les informations essentielles, notamment les dernières dates d'inspection visuelle et de requalification et le statut actuel en regard du TIV.

Si la fonction scan n'est pas accessible, il suffit de lire nom du fabricant sur le fut et le numéro de série de la bouteille figurant sur la vignette, puis de se rendre sur l'application TIV, dans la rubrique « Informations bloc » pour accéder aux mêmes informations actualisées.